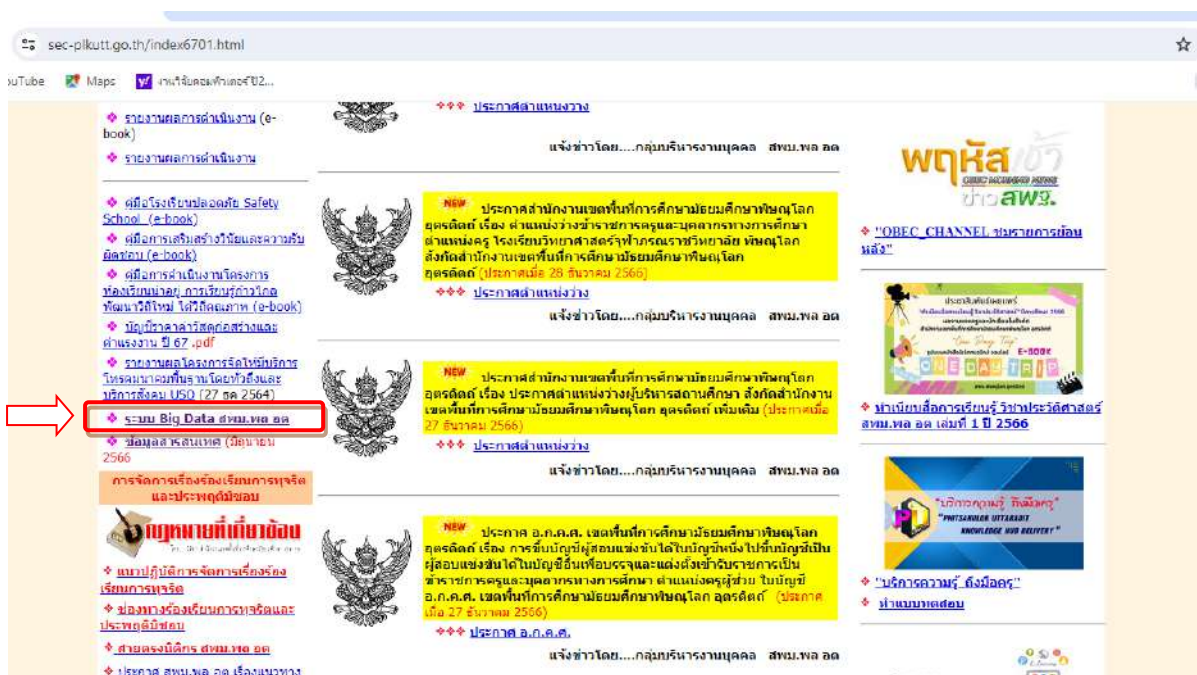


คู่มือการใช้งานระบบ BIG DATA

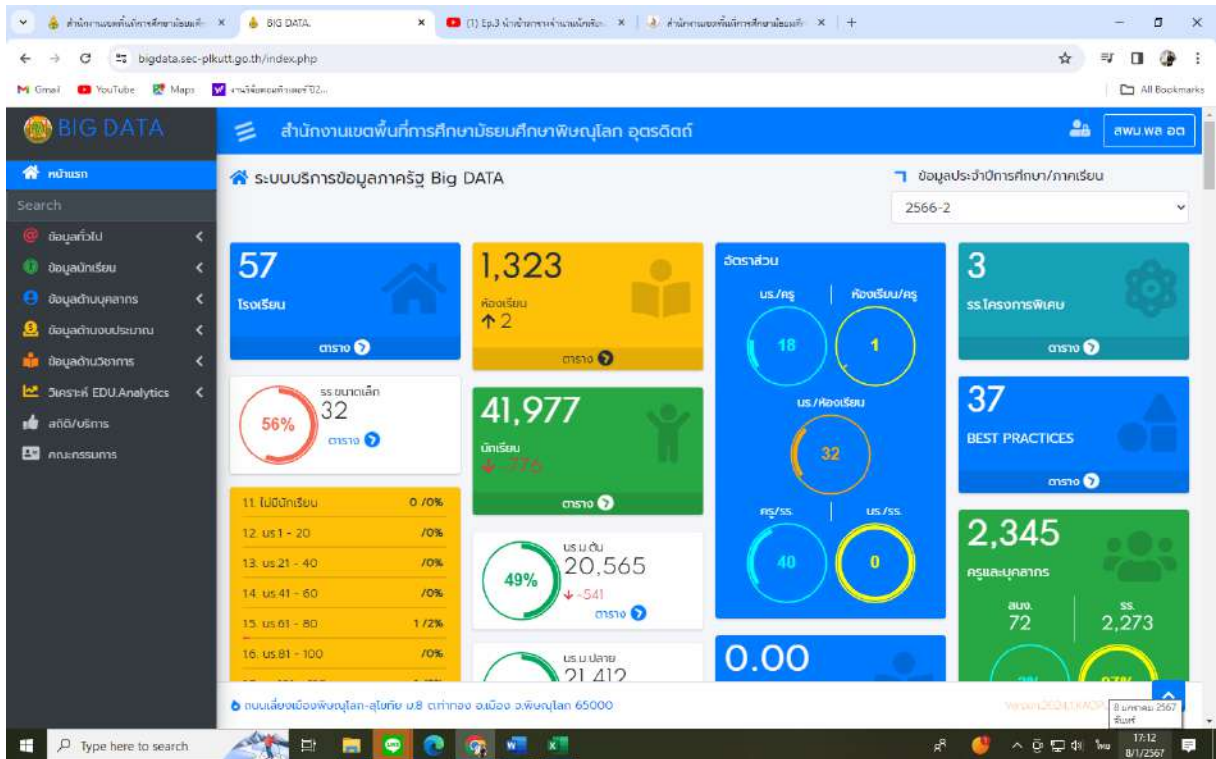
การเข้าสู่ระบบ

- ให้เข้าลิงค์ <https://www.sec-plkutt.go.th/index๖๗๑๑.html> ที่หน้าเว็บไซต์ สำนักงานเขตพื้นที่การศึกษามัธยมศึกษาพิษณุโลก อุตรดิตถ์

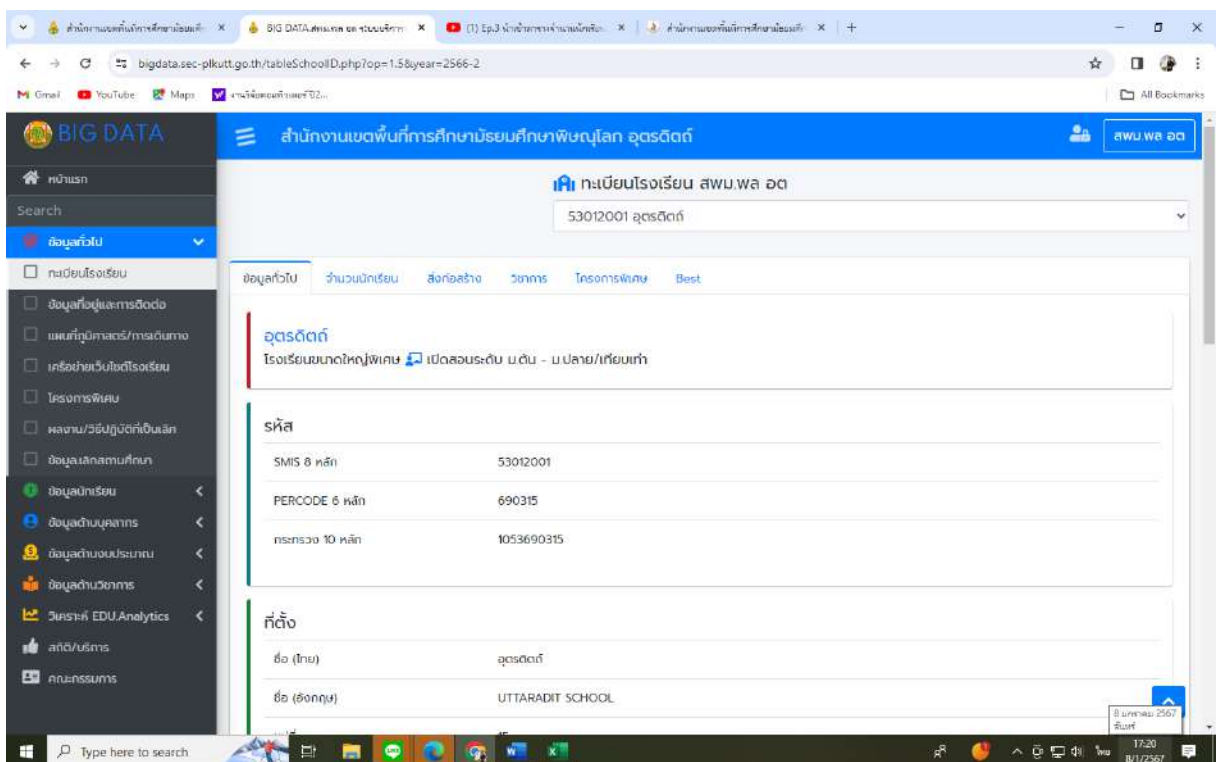
- คลิกเข้าสู่ ระบบ BIG DATA สำนักงานเขตพื้นที่การศึกษามัธยมศึกษาพิษณุโลก อุตรดิตถ์



- เข้าสู่ระบบ BIG DATA สำนักงานเขตพื้นที่การศึกษามัธยมศึกษาพิษณุโลก อุตรดิตถ์



- เมนูที่ ๑ ข้อมูลทั่วไป



เมื่อคลิกที่ปุ่ม < ระบบจะแสดงข้อมูลทั่วไป จากนั้นให้คลิกที่ช่องสถานะจะปรากฏรายการให้เลือกสถานะต่างๆ ดังนี้

- ๑) ทะเบียนโรงเรียน
- ๒) ข้อมูลที่อยู่และการติดต่อ
- ๓) แผนที่ภูมิศาสตร์และการเดินทาง
- ๔) เครือข่ายเว็บไซต์โรงเรียน
- ๕) โครงการพิเศษ
- ๖) ผลงาน/วิธีปฏิบัติที่เป็นเลิศ
- ๗) ข้อมูลเลิกสถานศึกษา

- เมนูที่ ๒ ข้อมูลนักเรียน

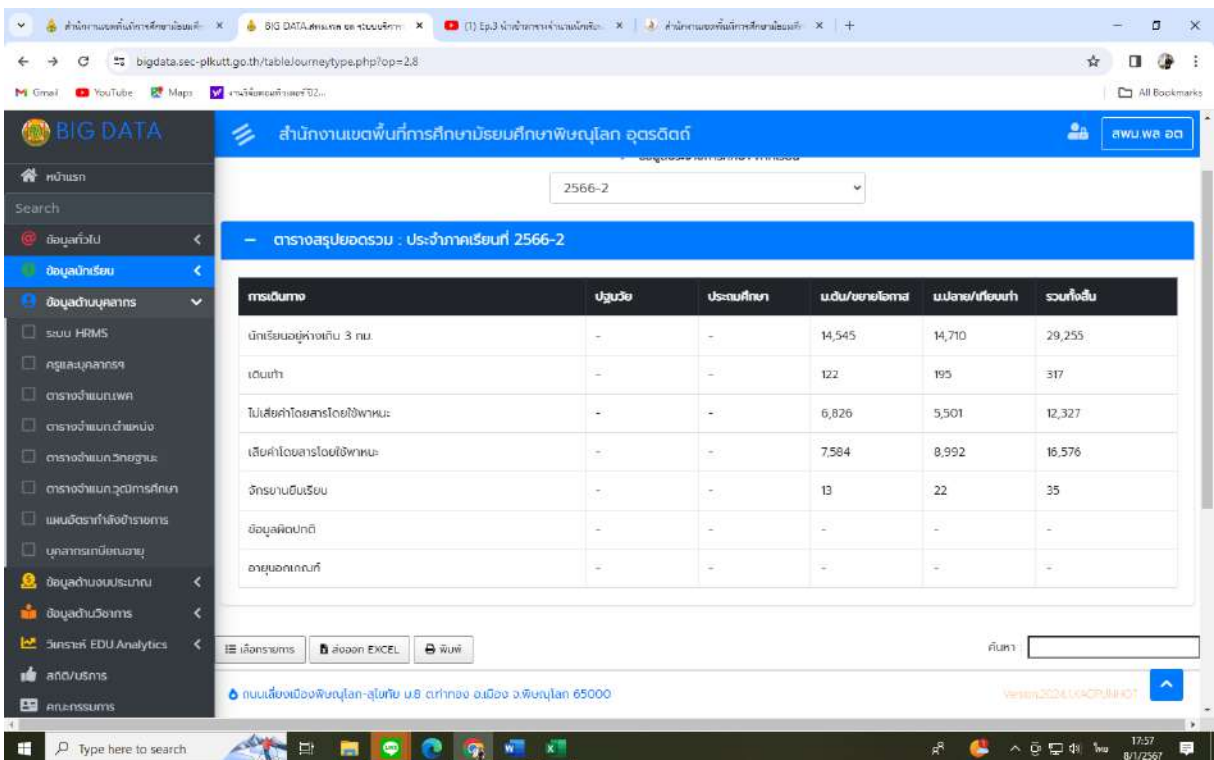
SMIS	per-code	ทรนรจว	ชื่อ (ไทย)	หมู่ที่	บ้าน	ตำบล	อำเภอ	รหัส
53012001	690315	1053690315	Q อุตรดิตถ์	15	อู่แก้ว	ท่าอิฐ	เมืองอุตรดิตถ์	530
53012002	690317	1053690317	Q วิทยาลัยอาชีวศึกษาเมืองเก่า อุตรดิตถ์	227		พญา	เมืองอุตรดิตถ์	530
53012003	690322	1053690322	Q ธรรมจริยบุรี	253	บ้านแก่ง - บ้านง่าง	บ้านแก่ง	ตรอน	531
53012004	690316	1053690316	Q อุตรดิตถ์ตรุดดี	7/1	ประยาตดิศ	ท่าอิฐ	เมืองอุตรดิตถ์	530
53012005	690328	1053690328	Q บ้านโคกพิทยาก	199		บ้านโคก	พิชัย	531
53012006	690329	1053690329	Q ตารพวิทยาคม	162/5		บ้านตาร	พิชัย	532
53012007	690318	1053690318	Q ทุ่งทะเลวิทย	132		บ้านท่า	เมืองอุตรดิตถ์	530
53012008	690319	1053690319	Q สมนตอวิทยา	13/1		สมนตอ	เมืองอุตรดิตถ์	530
53012010	690321	1053690321	Q นั้รอดวิทยา	101		นั้รอด	เมืองอุตรดิตถ์	530

เมื่อคลิกที่ปุ่ม < ระบบจะแสดงข้อมูลนักเรียน จากนั้นให้คลิกที่ช่องสถานะจะปรากฏรายการให้เลือกสถานะต่างๆ ดังนี้

- ๑) นักเรียนรายชั้นเรียน
- ๒) นักเรียนจำแนกช่วงชั้น
- ๓) นักเรียนจำแนกรายชั้นเรียน
- ๔) นักเรียนจำแนกตามอายุ
- ๕) นักเรียนจำแนกตามความพิการ
- ๖) นักเรียนจำแนกตามความด้อยโอกาส
- ๗) นักเรียนจำแนกตามสัญชาติ

- ๘) นักเรียนจำแนกตามศาสนา
- ๙) นักเรียนจำแนกตามความขาดแคลน
- ๑๐) นักเรียนเดินทางเกิน ๓ กม.
- ๑๑) ภาวะโภชนาการ/ส่วนสูง
- ๑๒) ภาวะโภชนาการ/น้ำหนัก
- ๑๓) นักเรียนจบการศึกษา ป.๖
- ๑๔) นักเรียนจบการศึกษา ม.๓
- ๑๕) นักเรียนจบการศึกษา ม.๔

- เมนูที่ ๓ ข้อมูลด้านบุคลากร



เมื่อคลิกที่ปุ่ม < ระบบจะแสดงข้อมูลบุคลากร จากนั้นให้คลิกที่ช่องสถานะจะปรากฏรายการให้เลือกสถานะต่างๆ ดังนี้

- ๑) ระบบ HRMS
- ๒) ครูและบุคลากร
- ๓) ตารางจำแนกเพศ
- ๔) ตารางจำแนกตำแหน่ง
- ๕) ตารางจำแนกวิทยฐานะ
- ๖) ตารางจำแนกวุฒิการศึกษา
- ๗) แผนอัตรากำลังข้าราชการ
- ๘) บุคลากรเกษียณอายุ

- เมนูที่ ๔ ข้อมูลด้านงบประมาณ

สำนักงานเขตพื้นที่การศึกษามัธยมศึกษาปทุมธานี เขตดุสิต

2566-2

ตารางสรุปยอดรวม : ประจำปีภาคเรียนที่ 2566-2

กรณีเงิน	ปฏิบัต	ประเภท	ม.ต้น/ขยายโอกาส	ม.ปลาย/เทียบเท่า	รวมทั้งสิ้น
นักเรียนอยู่ค้างเกิน 3 คน.	-	-	14,545	14,710	29,255
เงินค่า	-	-	122	195	317
ไม่เสีค่าโดยสารโดยใช้พาหนะ	-	-	6,826	5,501	12,327
เสีค่าโดยสารโดยใช้พาหนะ	-	-	7,584	8,992	16,576
จัดการยานยนต์เรียน	-	-	13	22	35
ข้อมูลคณบดี	-	-	-	-	-
อายุออกเกณฑ์	-	-	-	-	-

เลือกรายการ | ส่งออก EXCEL | พิมพ์

ค้นหา

ถนนเสียงเมืองพทุมธานี-สุโขทัย ม.8 ต.ท่าทอง อ.เมือง จ.พทุมธานี 65000

เมื่อคลิกที่ปุ่ม < ระบบจะแสดงข้อมูลอาคารและสิ่งก่อสร้าง จากนั้นให้คลิกที่ช่องสถานะจะปรากฏรายการให้เลือกสถานะต่างๆ ดังนี้

- ๑) อาคารและสิ่งก่อสร้าง

- เมนูที่ ๕ ข้อมูลด้านวิชาการ

สำนักงานเขตพื้นที่การศึกษามัธยมศึกษาปทุมธานี เขตดุสิต

2566-2

ตารางสรุปยอดรวม : ประจำปีภาคเรียนที่ 2566-2

กรณีเงิน	ปฏิบัต	ประเภท	ม.ต้น/ขยายโอกาส	ม.ปลาย/เทียบเท่า	รวมทั้งสิ้น
นักเรียนอยู่ค้างเกิน 3 คน.	-	-	14,545	14,710	29,255
เงินค่า	-	-	122	195	317
ไม่เสีค่าโดยสารโดยใช้พาหนะ	-	-	6,826	5,501	12,327
เสีค่าโดยสารโดยใช้พาหนะ	-	-	7,584	8,992	16,576
จัดการยานยนต์เรียน	-	-	13	22	35
ข้อมูลคณบดี	-	-	-	-	-
อายุออกเกณฑ์	-	-	-	-	-

เลือกรายการ | ส่งออก EXCEL | พิมพ์

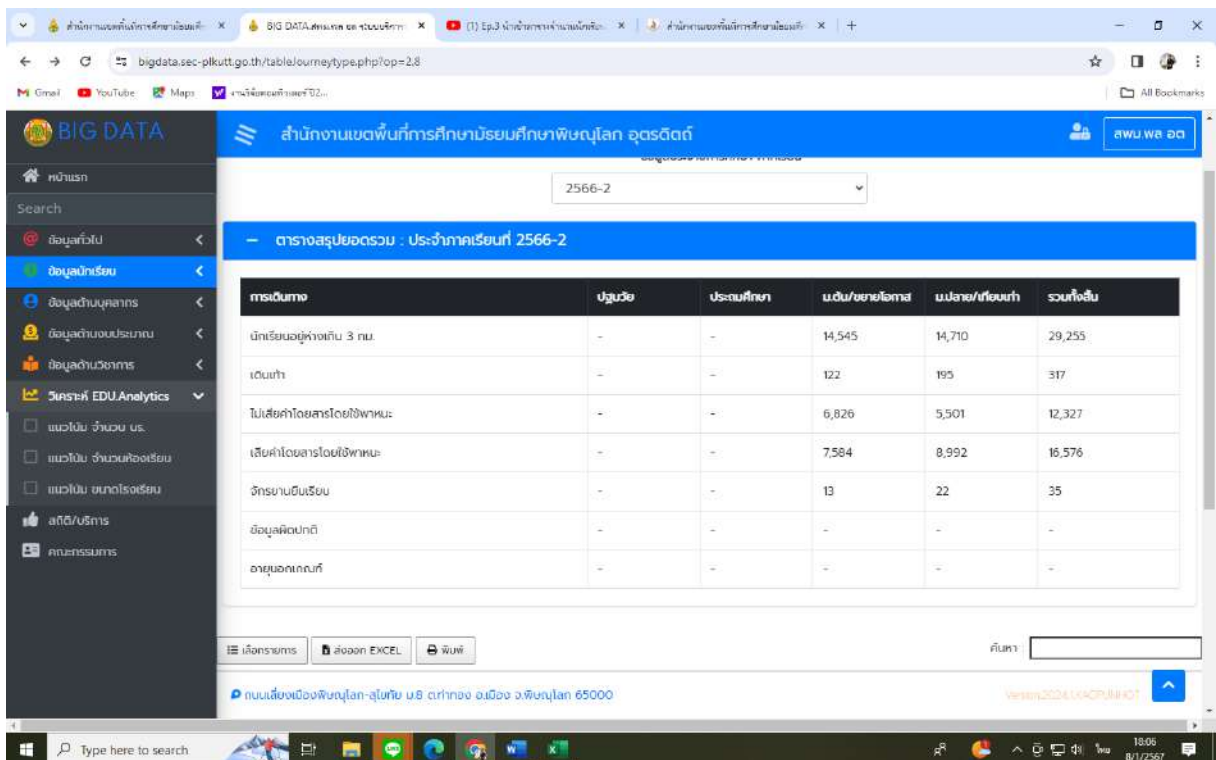
ค้นหา

ถนนเสียงเมืองพทุมธานี-สุโขทัย ม.8 ต.ท่าทอง อ.เมือง จ.พทุมธานี 65000

เมื่อคลิกที่ปุ่ม < ระบบจะแสดงข้อมูลวิชาการ จากนั้นให้คลิกที่ช่องสถานะจะปรากฏรายการให้
เลือกสถานะต่างๆ ดังนี้

- ๑) O-Net
- ๒) NT
- ๓) RT การอ่าน

- เมนูที่ ๖ วิเคราะห์ EDU.Analytics



Big Data Analytics Dashboard for School 2566-2. The table displays the following data:

กรณีศึกษา	ปฏิบัต	ประเภทศึกษา	คณิต/ขยายโอกาส	แม่ลา/เทียบเท่า	รวมทั้งสิ้น
นักเรียนอยู่ห่างเกิน 3 กม.	-	-	14,545	14,710	29,255
เด็แม่ทำ	-	-	122	195	317
ไม่เสียค่าโดยสารโดยผู้พิการ	-	-	6,826	5,501	12,327
เสียค่าโดยสารโดยผู้พิการ	-	-	7,584	8,992	16,576
นักเรียนยื่นเรียน	-	-	13	22	35
ข้อมูลผิดปกติ	-	-	-	-	-
อายุนอกเกณฑ์	-	-	-	-	-

เมื่อคลิกที่ปุ่ม < ระบบจะแสดงข้อมูลแนวโน้ม จากนั้นให้คลิกที่ช่องสถานะจะปรากฏรายการให้
เลือกสถานะต่างๆ ดังนี้

- ๑) แนวโน้ม จำนวนนักเรียน
- ๒) แนวโน้ม จำนวนห้องเรียน
- ๓) แนวโน้ม ขนาดโรงเรียน